

# UNITÉ INTERSECTORIELLE DE RÉINSERTION (UIR)

L'UIR accueille les patients des trois secteurs adultes de l'EPS Erasme (92G09, 92G20 et 92G21).

Elle comporte 26 lits répartis en deux espaces et reçoit des patients ne présentant plus de troubles majeurs du comportement. Les capacités de chaque patient sont évaluées, en vue de les améliorer et de définir avec lui un projet personnalisé adapté.

## NOS COORDONNÉES



*143, avenue Armand Guillebaud  
92160 Antony*








*01 40 96 24 11*



*UIR\_temps\_plein@eps-erasme.fr*

# LES MISSIONS DU PÔLE

**Le pôle 20 de psychiatrie adulte (secteur 92G20) dessert les villes de Châtenay-Malabry, Fontenay-aux-Roses et Sceaux.**

-  1 - **Consultations** par un psychiatre et/ou par un psychologue ;
-  2 - **Accueil** assuré par l'équipe infirmière ;
-  3 - **Rencontre et suivi à domicile** ou au domicile de substitution (maison de retraite, foyers, etc...) ;
-  4 - **Accompagnement** par les assistantes sociales et les infirmiers
-  5 - **Actions de prévention et d'orientation.**

Nous travaillons en liaison avec différents partenaires : médecins généralistes, médecins psychiatres libéraux, associations, mairies, les conseils locaux de santé mentale et les services d'accueil et d'urgences (SAU).

## NOTRE ENCADREMENT



**CHEFFE DE PÔLE :** Dr METTON Agnès

**MÉDECIN RESPONSABLE :** Dr KLEMAS Aldona

**CADRE SUPÉRIEURE DE SANTÉ :** Mme DRUSIANI Caroline

**CADRE DE SANTÉ :** M. CHAMI Christophe.

**Pour contacter les représentants des usagers**

92@unafam.org

UNAFAM 92 - 4, rue Foch - 92270 Bois-Colombes

Plus d'informations sur  
[www.eps-erasme.fr](http://www.eps-erasme.fr)

Suivez-nous



EPS Erasme



@EPS\_Erasme